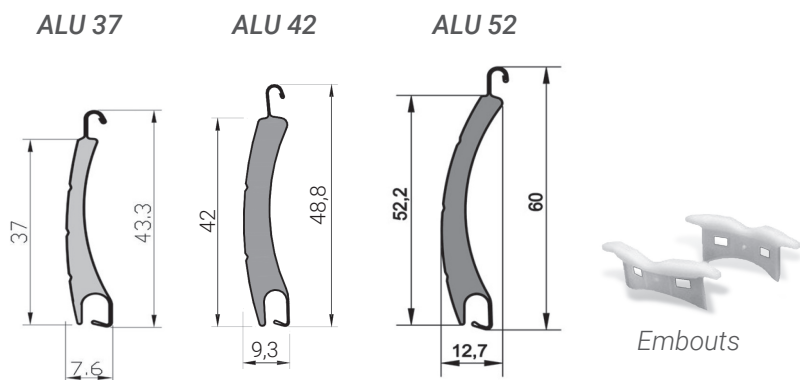
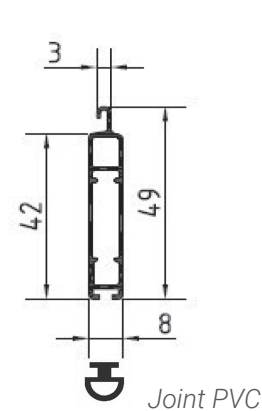


#### Lames ALU avec embouts de lame

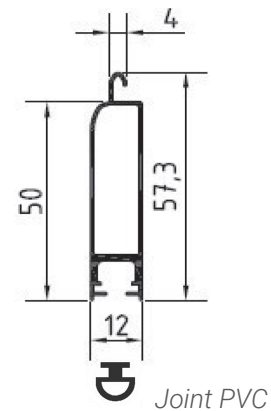


#### Lames finales avec joint PVC

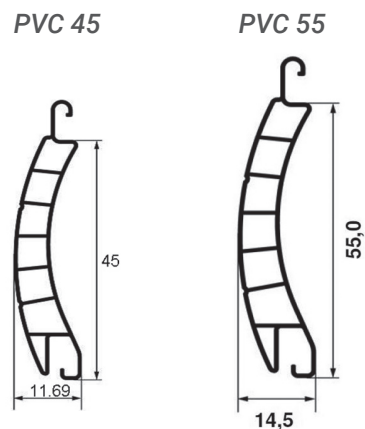
Pour lames ALU 37, 42 et PVC 45



Pour lames ALU 52 et PVC 55



#### Lames PVC agrafées



#### Diamètre d'enroulement & Surface / Largeur maxi

Diamètre Hauteur Tablier en mm	Lames Alu				Lames PVC	
	ALU 37 Épaisseur lame 7,6 mm	ALU 42 Épaisseur lame 9,3 mm	ALU 42 Épaisseur lame 8,5 mm	ALU 52 Épaisseur lame 12,7 mm	PVC 45 Épaisseur lame 11,7 mm	PVC 55 Épaisseur lame 14,5 mm
750	114	120	120	137	124	141
950	123	132	124	146	133	153
1150	131	145	130	155	143	163
1350	137	152	138	163	152	170
1550	143	160	144	168	158	178
1750	148	165	150	170	167	185
1950	155	172	160	175	173	195
2150	159	175	164	182	180	203
2350	162	180	172	189	185	207
2550	165	191	177	195	195	215
2750	167	197	182	199	197	221
2950	174	199	187	211	205	231
Surface maxi	4,50 m <sup>2</sup>	8,00 m <sup>2</sup>	6,30 m <sup>2</sup>	8,00 m <sup>2</sup>	5,00 m <sup>2</sup>	5,00 m <sup>2</sup>
Largeur maxi	2900 mm	4000 mm	3000 mm	3800 mm	2200 mm	2200 mm